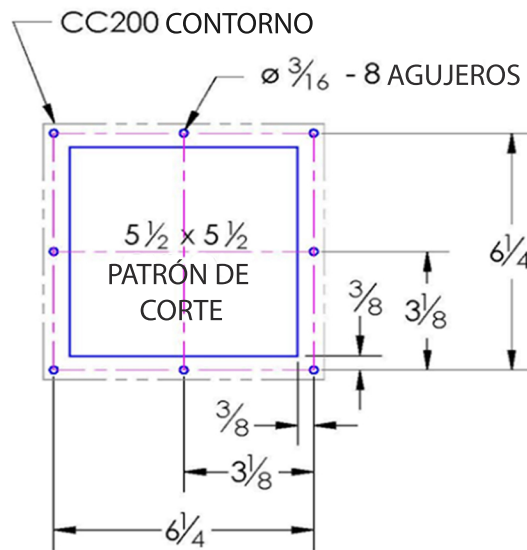
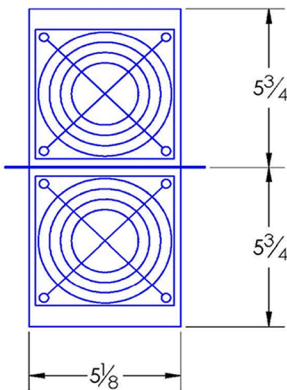
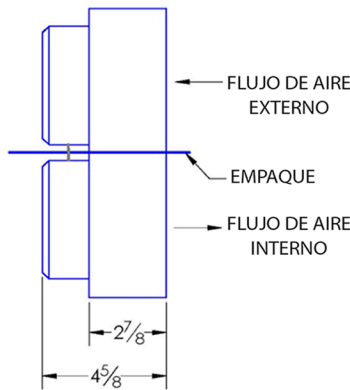
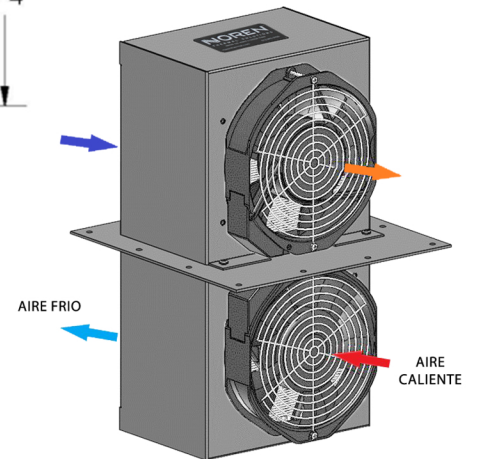


ENFRIADOR DE GABINETE ELÉCTRICO CC200 TIPO 12 MODELO DROP IN AIRE-AIRE

Modelo	Peso (lbs)	Rendimiento @ 20°C ΔT (BTU/hr)	Amps Consumo de corriente a 115 volts AC	Dimensión del ventilador	Dimensiones (AxLxP)
CC200	6 lbs	1,100	0.4	2x4"	11.5 x 5.13 x 4.63
Eficiencia: 16.5 Watts / °C ΔT basado en la temperatura interna promedio del gabinete					



PATRÓN DE AGUJEROS DEL GABINETE (VISTA EXTERNA)



ESPECIFICACIONES DEL PRODUCTO

1. Certificado con UL para ambientes NEMA TIPO 12
2. CC200. Capacidad de enfriamiento: 330 Watts a 20°C ΔT (16.5 W/°C, instalado en un gabinete no aislado de 24" X 24" X 16")
3. Se inserta 5-3/4" dentro del gabinete
4. La carcasa es de aluminio. (Color Estándar). Disponible en acero inoxidable
5. Equipado con un empaque de instalación para mantener un sello hermético
6. Cable interno de alimentación de 6 pies con enchufe de 3 clavijas, estándar para las unidades alimentadas por CA
7. Disponible con ventiladores VCA (115 & 230) y VDC (12, 24, & 48). Unidades alimentadas por CD incluyen: caja de conexiones, consulte en el sitio Web
8. La unidad puede instalarse verticalmente (como se muestra) u horizontalmente
9. Opcional: Kit de filtro de aire, disponible por pedido
10. Para asistencia en diseño, cotizaciones y dimensiones llamar al: (512) 595-5700

*Sujeto a cambios sin previo aviso



CC200 TIPO 12
Modelo Aire-Aire Drop-In



**CC200 DROP-IN
TIPO 12**

CCS-PBD-8.2.1-883365-F